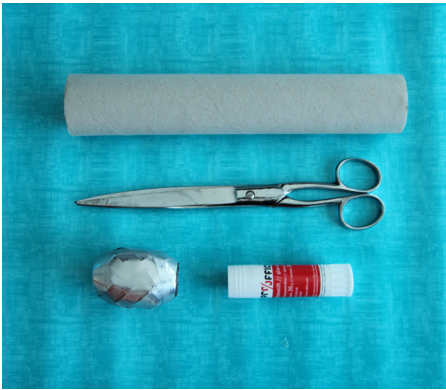




Bastelanleitung - Weihnachtsstern



1. Suche dir alle Materialien zusammen.



2. Schneide die Rolle in ca 2 cm breite Ringe. Die Anzahl kannst du selbst bestimmen.



3. Lege die Ringe zu einem Stern zusammen. Dabei kannst du kreativ werden.



4. Klebe die Ringe nun an den Berührungsstellen zusammen.



5. Fertig ist nun dein dekorativer Weihnachtsstern. Den Weihnachtsstern kannst du nun an deinen Weihnachtsbaum oder an die Wand hängen.

Viel Spaß
beim
Basteln!